

HH Print Management Deutschland GmbH – Tungsten Gebrauchsanleitung

Bitte beachten Sie:

Eine Bestellung ist nur in Tungsten verfügbar, wenn der HHG Buyer sie in HHub als „Geliefert“ markiert.

Rechnungen werden automatisch abgelehnt, wenn:

Sich die Zahlungsbedingung, die Währung oder die Abrechnungseinheit in den Bestellungen unterscheiden (konsolidierte Rechnung)

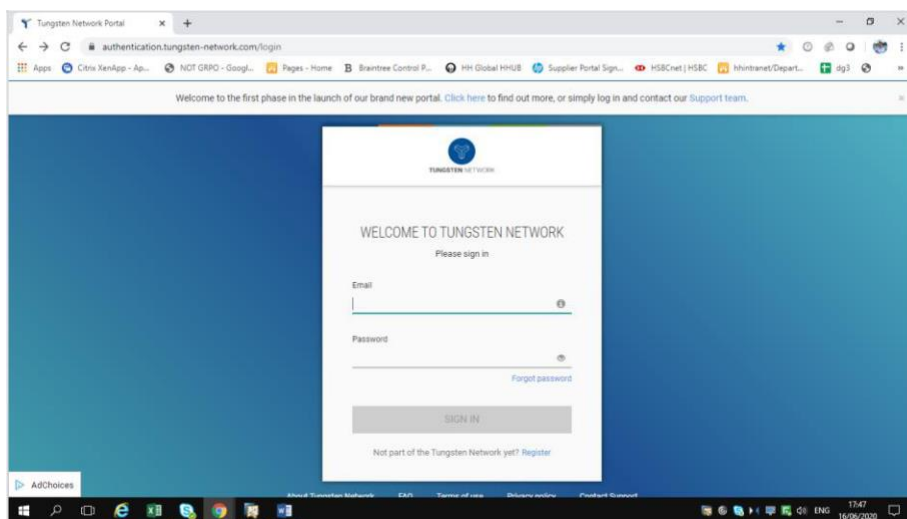
Die Bestellzeilennummern nicht zu jeder Bestellzeile hinzugefügt werden

Die Bestellnummern nicht exakt wie vorgesehen (*Groß- und Kleinschreibung beachten*) eingegeben werden

Die ESP-Erklärung nicht eingefügt wurde (nicht zutreffend für Lieferanten ohne ESP-Vereinbarung)

Bitte gehen Sie laut der Schritt-für-Schritt-Anleitung für dieses Portal vor:

1. Geben Sie Ihre E-Mail-Adresse und Ihr Passwort ein.



2. Um Ihre verfügbaren Bestellungen zu überprüfen, gehen Sie zu Bestellungen.

3. So können Sie überprüfen, ob eine bestimmte Bestellung für Ihre Rechnung verfügbar ist:

The screenshot displays the user interface of the hh global portal. On the left, a navigation menu includes 'Startseite', 'Rechnungen', 'Bestellungen' (highlighted with a red box), 'Kunden', and 'Reports'. The main area features three action cards: 'Verbinden Sie sich mit Ihren Kunden', 'Rechnungen übermitteln', and 'Prüfen Sie den Status Ihrer Rechnungen'. Below these is a summary table for 'Erhaltene Bestellungen' with 21 items. A detailed table lists individual orders with columns for 'Nummer', 'Kunde', and 'Datum'.

Nummer	Kunde	Datum
DEP2112414	HH Print Management Deutschland GmbH - TEST	30.04.2023 00:00:00
DEP2112413	HH Print Management Deutschland GmbH - TEST	30.04.2023 00:00:00
DEP2111172	HH Print Management Deutschland GmbH - TEST	23.04.2023 00:00:00
DEP2111174	HH Print Management Deutschland GmbH - TEST	23.04.2023 00:00:00
DEP2111175	HH Print Management Deutschland GmbH - TEST	23.04.2023 00:00:00

- i. Kundenfeld: HH Print Management Deutschland GmbH auswählen
- ii. Eingabebestellung (DEP+7-stellige Nummer)
- iii. Wählen Sie den Datumsbereich der Bestellung: 12 Monate (empfohlen)
- iv. Klicken Sie auf „Meine Bestellungen holen“

Bestellungen (POs)

Prüfen Sie erhaltene Bestellungen (POs) und wandeln Sie diese in Rechnungen um.

Kriterien

Kunde

HH Print Management Deutschland GmbH - TEST - AAA9075 ▾

Bestellnummer

DEP2112517|

Status

Bitte wählen Sie ▾

[Definitionen zum Bestellstatus](#)

PO conversion status

All ▾

Datenbereich der Bestellung auswählen

Letzte 12 Monate ▾

[Meine Bestellungen anzeigen](#)

4. So können Sie alle verfügbaren Bestellungen überprüfen:
 - v. HH Print Management Deutschland GmbH
 - vi. Wählen Sie den Datumsbereich der Bestellung: 12 Monate (empfohlen)
 - vii. Klicken Sie auf „Meine Bestellungen holen“

Bestellungen (POs)

Prüfen Sie erhaltene Bestellungen (POs) und wandeln Sie diese in Rechnungen um.

Kriterien

Kunde
 HH Print Management Deutschland GmbH - TEST - AAA9075 ▾

Bestellnummer

Status
 Bitte wählen Sie ▾ [Definitionen zum Bestellstatus](#)

PO conversion status
 All ▾

Datenbereich der Bestellung auswählen
 Letzte 12 Monate ▾

Meine Bestellungen anzeigen

- Sobald Sie Ihre Bestellung(en) erhalten haben, überprüfen Sie alle, die den Status „Neu“ haben (klicken Sie auf das Pluszeichen), und wenn Sie sie annehmen wollen, klicken Sie auf „Akzeptieren“.

Aktive Bestellungen

Auswähl	Bestellnummer	Aktualisierte Bestelldatur	Kunde	TN-Nummer des Kunden	Status	Version ●	Beschreibung des ersten Artikels	Artikel	Rechnung	Nettowert	Delivery Method	
+	DEP2112517	04.05.2021	HH Print Management Deutschland GmbH - TEST	AAA907576201	Angenommen	0	HHHub Qty: 1	1	0	2.446,00	-	Vor
+	DEP2112950	04.05.2021	HH Print Management Deutschland GmbH - TEST	AAA907576201	Neu	0	HHHub Qty: 5	1	0	53,80	-	Vor
+	DEP2111415	04.05.2021	HH Print Management Deutschland GmbH - TEST	AAA907576201	Neu	0	HHHub Qty: 4	1	0	44,29	-	Vor
+	DEP2111173	04.05.2021	HH Print Management Deutschland GmbH - TEST	AAA907576201	Neu	0	HHHub Qty: 4	1	0	191,40	-	Vor
+	DEP2101115	04.05.2021	HH Print Management Deutschland GmbH - TEST	AAA907576201	Neu	0	HHHub Qty: 1	1	0	9,90	-	Vor
+	DEP2101112	04.05.2021	HH Print Management Deutschland GmbH - TEST	AAA907576201	Neu	0	HHHub Qty: 1	1	0	14,01	-	Vor



Current Status: **Angenommen**

- Sobald Sie die Bestellung akzeptiert haben, wählen Sie diejenige aus, die Sie in Rechnung stellen möchten (nur eine Bestellung).

Aktive Bestellungen

Ausw.	Bestellnummer	Aktualisiertes Bestelldatum	Kunde	TH-Nummer des Kunden	Status	Version	Beschreibung des ersten Artikels	Artikel	Rechnung	Nettowert	Delivery Method	
<input checked="" type="radio"/>	DEP2112517	04.05.2021	HH Print Management Deutschland GmbH - TEST	AAA807576201	Angenommen	0	HHub Qty: 1	1	0	2.448,00	-	Vor
<input type="radio"/>	DEP2112668	04.05.2021	HH Print Management Deutschland GmbH - TEST	AAA807576201	Angenommen	0	HHub Qty: 5	1	0	53,80	-	Vor
<input type="radio"/>	DEP2111415	04.05.2021	HH Print Management Deutschland GmbH - TEST	AAA807576201	Neu	0	HHub Qty: 4	1	0	44,29	-	Vor
<input type="radio"/>	DEP2111173	04.05.2021	HH Print Management Deutschland GmbH - TEST	AAA807576201	Neu	0	HHub Qty: 4	1	0	191,40	-	Vor
<input type="radio"/>	DEP2101115	04.05.2021	HH Print Management Deutschland GmbH - TEST	AAA807576201	Neu	0	HHub Qty: 1	1	0	9,90	-	Vor
<input type="radio"/>	DEP2101112	04.05.2021	HH Print Management Deutschland GmbH - TEST	AAA807576201	Neu	0	HHub Qty: 1	1	0	14,01	-	Vor

7. Klicken Sie auf „Bestellung umwandeln“.

Bestellungen umwandeln #DEP2112517 Hilfe bei der Nutzung dieser Seite

Current Status: **Angenommen**

BESTELLNUMMER
DEP2112517
TN Buyer Number:
AAA907576201
Bestelldatum: 30 April 2021
Währung: Euro

AUFTRAGGEBER
HH Print Management Deutschland GmbH - TEST
Niederlassener Lohweg 18
Guildford Rd
Fetcham
Düsseldorf
KT22 9DF

BESTELLUNG AN

Referenznummern

ZUSATZINFORMATIONEN
Inländische Währung: EUR
Lieferantennummer die auf der Bestellnummer: SARIA0001

Bestellung ablehnen
Bestellung archivieren
Bestellung umwandeln
Vorschau
Zurück

8. Geben Sie Ihre Rechnungsnummer ein und kreuzen Sie das leere Kästchen neben dem Nettobetrag an und wählen Sie den richtigen Steuercode aus dem Dropdown-Menü aus.

Bestellungen umwandeln #DEP2112517 Hilfe bei der Nutzung dieser Seite

Neue Rechnung erstellen

Geben Sie die Rechnungsnummer ein*

Wählen Sie die gewünschten Posten der Bestellung aus

Steuercode auf ausgewählte Artikel anwenden
 Bitte wählen Sie

AUSGEWÄHLTE ARTIKEL ANWENDEN

Nein	Artikelkennung	Beschreibung	Anzahl	Maßeinheit	Einzelpreis	Netto	<input checked="" type="checkbox"/>	Anzahl	Einzelpreis	Steuersatz
	PRPRI10100	Matériau...	1,000	Stück (EA)	2.446,00000	2.446,000	<input checked="" type="checkbox"/>	1,000	2.446,00000	Bitte wählen Sie

Zurück **NEUE RECHNUNG ERSTELLEN**

Bitte wählen Sie

- Bitte wählen Sie
- 0% MwSt - imports
- 16% USt
- 19% MwSt
- 5% USt
- 7% MwSt
- Durchschnittsatzbesteuerung
- Mehrwertsteuer (Reverse-Charge)
- Nicht Steuerbar
- Steuerfrei
- Triangulation - 0% (EU)
- Triangulation - 0% (EU)
- Wareneinkauf (EU)

- Sobald Sie Schritt 9 abgeschlossen haben, klicken Sie auf „Rechnung erstellen“.

Bestellungen umwandeln #DEP2112517 Hilfe bei der Nutzung die

Neue Rechnung erstellen

Geben Sie die Rechnungsnummer ein*

TEST0001

Wählen Sie die gewünschten Posten der Bestellung aus

Steuercode auf ausgewählte Artikel anwenden

Bitte wählen Sie

AUSGEWÄHLTE ARTIKEL ANWENDEN

Nein	Artikelkennung	Beschreibung	Anzahl	Maßeinheit	Einzelpreis	Netto	<input checked="" type="checkbox"/>	Anzahl	Einzelpreis	Steuersatz
1	PRPRI10100	Matériau...	1,000	Stück (EA)	2.446,00000	2.446,000	<input checked="" type="checkbox"/>	1,000	2.446,0000	16% USt

ZURÜCK NEUE RECHNUNG ERSTELLEN

- Eine Seite mit einer Rechnungsübersicht sollte wie folgt angezeigt werden. Klicken Sie auf „Bestätigen“.

- Eine Seite mit einer Rechnungsübersicht sollte angezeigt werden. Überprüfen Sie, ob der Betrag korrekt ist. Beachten Sie, dass selbst wenn Sie ein Zahlungsdatum & Vorauszahlungsdatum eingeben, dies keine gültige Information ist, die in unser Buchhaltungssystem übernommen wird.

- Stellen Sie sicher, dass Sie den „Zeitpunkt der Versteuerung“ und ein Lieferdatum hinzufügen, da es sich um Pflichtfelder handelt. Diese werden nicht in unser Buchhaltungssystem übernommen. Wählen Sie sie daher bitte nach Ihrem eigenen Verfahren aus.

- Hinweis: Rechnungen können nicht mehr als 7 Tage zurückdatiert werden.

Rechnung #: TEST0001 Hilfe bei der Nutzung dieser Seite
So erstellen Sie eine Rechnung oder Gutschrift

Ihre Angaben

Ihr Name ✔

Geben Sie die ersten Buchstat +

Ihre Tel.-Nr.

Ihre E-Mail-Adresse

Waren von einer anderen Adresse als der Rechnungsadresse versenden?

Nein – Rechnungs- und Empfängeradresse s ✔

Rechnungsangaben

Rechnungsnummer*
TEST0001 ✎

Art des Dokuments
Rechnung

Rechnungsdatum* ✔
06.05.2021 🗑

Datum zur Anwendung der Steuer* ✔
 🗑

Datum der Vorleistung ✔
 🗑

Fälligkeitstermin für die Zahlung ✔
 🗑

Währung* ✔
Euro ▼

Bestellnummer ✔
DEP2112517

Angaben zum Rechnungsempfänger

Name ✔

Geben Sie die ersten Buchstat +

Tel.:

E-Mail

HH Print Management Deutschland GmbH - TEST
Niederlassener Lohweg 18
Düsseldorf
40547
GERMANY

Waren an eine andere Adresse als die Rechnungsadresse senden?


Nein – Rechnungs- und Empfängeradresse s ✔

13. Wenn Sie am ESD-Programm (Early Settlement Discount) teilnehmen, vergewissern Sie sich bitte, dass Sie im Abschnitt „Zahlungsbedingungen“ auf der Rechnung den folgenden Vermerk eingegeben und den Wert „X“ entsprechend Ihrer ESD-Vereinbarung ersetzt haben. Rechnungen ohne diesen Vermerk werden abgelehnt.

„Ein Skonto von X % des vollen Preises gilt, wenn die Zahlung innerhalb von Y Tagen nach Rechnungsdatum erfolgt. Es wird keine Gutschrift erteilt. Nach der Zahlung müssen Sie sicherstellen, dass Sie nur die tatsächlich gezahlte Mehrwertsteuer zurückerhalten haben.“


Wenn Ihre Bestellung keine ESD-Bedingungen enthält, sollten Sie das folgende Feld leer lassen, da Ihre Rechnung andernfalls abgelehnt wird. Bestellungsbedingungen können im Tungsten-Portal eingesehen werden – öffnen Sie einfach die Bestellung im Portal. Wenn Sie „ESD“ nirgends entdecken können, sind entsprechende Formulierungen nicht notwendig.


Zahlungsbedingungen

Skonto 

Kein Rabatt für Frühzahler

Rabatt für Frühzahler anwenden

Bedingungen für Spätzahler 

Zahlungsbedingungen 

Ein Skonto von 3% des vollen Preises gilt, wenn die Zahlung innerhalb von 30 Tagen nach Rechnungsdatum erfolgt. Es wird keine Gutschrift erteilt. Nach der Zahlung müssen Sie sicherstellen, dass Sie nur die tatsächlich gezahlte Mehrwertsteuer zurückerhalten haben

14. Wenn Ihre Rechnung nur für eine Bestellung gilt und Sie damit einverstanden sind, dann klicken Sie unten im Formular auf SENDEN.

Zusammenfassung

		Rechnung (€)
Nettogesamtbetrag	2.446,00	
Gesamtsteuerbetrag	391,36	
		Änderungen zurücknehmen
Bruttogesamtbetrag	2.837,36	

ALS VORLAGE SPEICHERN
SPEICHERN
VORSCHAU
SENDEN

15. Wenn Sie Rechnungen für mehrere Aufträge einreichen, gehen Sie auf Positionen und klicken Sie auf HINZUFÜGEN.

Angaben zum Rechnungsempfänger

Name ✔
 +

Tel.:

E-Mail

+ Hinweise und Referenznummern

HH Print Management Deutschland GmbH - TEST
 Niederrasseler Lohweg 18
 Düsseldorf
 40547
 GERMANY

Waren an eine andere Adresse als die Rechnungsadresse senden?
 ✔

Rechnungsposten

Artikel	Anzahl / Einheit	Preis	Summe Artikel	Gesamtbetrag	
01	PRPRI10100 - Matériaux et usinage : pour Cat.Signage Magnet and Triowerbung - E...	1 / Stück (EA)	2.446,00000	2.446,00	2.837,36

16. Füllen Sie das Formular wie folgt aus:

- i. Positionsartzeile (Waren)
- ii. Produktcode: Sie können Ihren eigenen Code oder PRPRI10100 eingeben.
- iii. Produktbeschreibung: Sie können Ihre eigene Beschreibung eingeben oder diejenige, die in der Bestellung enthalten ist.
- iv. Einheit: Jeweils
- v. Menge: 1
- vi. Steuerart: Wählen Sie den richtigen Steuercode für Ihre Rechnung.
- vii. Preis: Nettopreis vom Bestellwert (wenn Steuer anfällt), Bruttopreis vom Bestellwert, wenn keine Steuer anfällt.
- viii. Der Wert für die Steuer wird automatisch basierend auf dem ausgewählten Steuercode berechnet.
- ix. Wenn Sie fertig sind, klicken Sie auf das Pluszeichen für weitere Optionen.

Art des Postens ✔
 v

Produktcode ✔

Produktbeschreibung* ✔
 +

Einheit* ✔
 +

Anzahl* ✔

Preis* ✔

Art der Steuer* ✔
 v

Steuerbetrag ✔

+ Rabatte, Hinweise und Referenznummern

Summe Artikel	2.446,00
Rabatt	0,00
Steuer	391,36
Gesamtbetrag	2.837,36

17. Klicken Sie unten, um die Bestelldetails zu öffnen, und geben Sie die Bestellnummer und die Bestellzeilennummer ein (Sie können sie in der Bestellübersicht finden). Ohne diese Angaben wird Ihre Rechnung abgelehnt.

+ Rabatte, Hinweise und Referenznummern

- Rabatte, Hinweise und Referenznummern

Bestellnummer ?

Positionsnummer der Bestellung ? Zusa

Lieferscheinnummer ?

Angaben zum B
Artikel Artikelkennung
1 PRPRI10100
Allgemeiner Text

18. Wenn Sie mit dem Ausfüllen der Daten fertig sind, klicken Sie auf POSTEN SPEICHERN.

Die nachfolgenden Felder wurden von Ihrem Kunden hinzugefügt.

GL-Nummer ?

Kostenstelle

Artikelkategorie ▼


Artikelnum

POSTEN SPEICHERN **ABBRECHEN**

19. Wenn Sie weitere Bestellungen hinzufügen möchten, wiederholen Sie die Schritte 15 bis 18. Wenn Sie diesen Vorgang abgeschlossen haben, werden alle Bestellungen in den Rechnungspositionen angezeigt.

Rechnungsposten

Artikel	
01	PRPRI10100 - Matériaux et usinage : pour Cat.Signage Magnet and Triowerbung - E...
02	test


 Rechnung gespeichert

HINZUFÜGEN

20. Wenn Sie am ESD-Programm (Early Settlement Discount) teilnehmen, vergewissern Sie sich bitte, dass Sie im Abschnitt „Zahlungsbedingungen“ auf der Rechnung den folgenden Vermerk eingegeben und den Wert „X“ entsprechend Ihrer ESD-Vereinbarung ersetzt haben. Rechnungen ohne diesen Vermerk werden abgelehnt.


„Ein Skonto von X % des vollen Preises gilt, wenn die Zahlung innerhalb von Y Tagen nach Rechnungsdatum erfolgt. Es wird keine Gutschrift erteilt. Nach der Zahlung müssen Sie sicherstellen, dass Sie nur die tatsächlich gezahlte Mehrwertsteuer zurückerhalten haben.“


Zahlungsbedingungen

Skonto 

Kein Rabatt für Frühzahler

Rabatt für Frühzahler anwenden

Bedingungen für Spätzahler 

Zahlungsbedingungen 

Ein Skonto von 3% des vollen Preises gilt, wenn die Zahlung innerhalb von 30 Tagen nach Rechnungsdatum erfolgt. Es wird keine Gutschrift erteilt. Nach der Zahlung müssen Sie sicherstellen, dass Sie nur die tatsächlich gezahlte Mehrwertsteuer zurückerhalten haben

21. Wenn alles in Ordnung ist, wiederholen Sie Schritt 13.

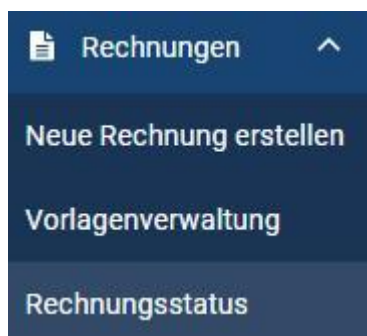
Sobald Sie in Ihrer Rechnung auf „Senden“ geklickt haben, wird ein zweistufiger Validierungsprozess durchlaufen:

Die erste Stufe erfolgt innerhalb des Tungsten Portals, um zu bestätigen, dass die von Ihnen verwendeten Bestellreferenzen gültig sind und die Rechnungs- und Bestellwerte übereinstimmen.

- Hinweis: Sie können keine Teilrechnung für Bestellungen erstellen. Bestellungen müssen mit einer Rechnung vollständig in Rechnung gestellt werden.
- Sie können mehrere Bestellungen in einer Rechnung zusammenfassen, aber nicht mehrere Rechnungen pro Bestellung erstellen.

Sobald die Rechnung von Tungsten freigegeben wurde, wird sie zur zweiten Validierung an HH Global geschickt.

Sie können den Fortschritt Ihrer Rechnung über den „Rechnungsstatus“ überwachen.



Klicken Sie auf das Seitensymbol unter „Details anzeigen“, um Details zu Ihrer Rechnung zu sehen.

Nachverfolgt - Letzte 90 Tage

So funktioniert's

Wenn wir Statusinformationen von einigen Kunden erhalten, aber von anderen nicht, können Rechnungen verschiedenen Workflows folgen.

Diese Seite zeigt Ihre aktuellsten Rechnungen, sodass Sie wissen, was als Nächstes passiert.

- **An Tungsten Network**
Rechnungen in dieser Kategorie warten auf Aktualisierungen des Kundenstatus.
- **An Kunde**
Rechnungen in dieser Kategorie warten auf Aktualisierungen des Kundenstatus.
- **Fehlerhaft**
Rechnungen in diesem Zustand erfordern Ihre Aufmerksamkeit.

Zugestellt: 1 (100,00%)

Wenn Ihre Rechnung nicht den nächsten Schritt durchlaufen kann, weist sie einen der folgenden Status auf:

- Fehlgeschlagen**
Tungsten Network hat versucht, Ihre Rechnung zu bearbeiten, allerdings ist die Validierungsprüfung fehlergeschlagen.
- In Warteschleife**
Ihre Rechnung wird bis zum Abschluss des erforderlichen Standard-Genehmigungsvorgangs durch Ihren Kunden zurückgehalten. Im Moment ist von Ihrer Seite keine Aktion erforderlich.
- Ausnahme**
Ihr Kunde hat angegeben, dass die Rechnung, die er momentan prüft, möglicherweise einen Fehler aufweist.
- Abgelehnt**
Der Kunde hat Ihre Rechnung abgelehnt.

ZURÜCKSETZEN

Art des Dokuments	Dokumentennummer	Rechnungsdatum	Kunde	Betrag	Übermittlungsdatum	Letzte Aktualisierung	Status	Details anzeigen	
Rechnung	FIS04052021_2204	05.05.2021	HH Print Management Deutschland GmbH - TEST	527,20	05.05.2021	05.05.2021	Zugestellt		<input type="checkbox"/>

⏪ ⏩ 1 ⏪ ⏩

Einträge pro Seite

Seite 1 von 1, Element 1 bis 1 von 1 wird angezeigt

Der Bearbeitungsstatus auf der rechten Seite zeigt an, wann Ihre Rechnung von Tungsten akzeptiert und anschließend von HH Global genehmigt wurde. Erst wenn sich eine Rechnung im Status „Genehmigt“ befindet, wurde sie von HH Global akzeptiert und kann gezahlt werden.

Sobald die Zahlung erfolgt ist, wird eine Nachricht an das Tungsten-System gesendet, das diese Anzeige mit „Bezahlt“ und einem Fälligkeitsdatum für die Zahlung aktualisiert.

FIS04052021_2204

Rechnungssteller

Rechnungsempfänger:
HH Print Management Deutschland GmbH - TEST
Niederlassener Lohweg 18

Düsseldorf

40547

Rechnungsdatum
05 Mai 2021

Übermittlungsdatum
05 Mai 2021

Transaktionsnummer:
AAA000210405512

Bestellnummer:
DEP2100277

Anhänge

AAA000210405512.pdf

Brutto € 527,20

Status:
Zugestellt

Ihre Rechnung wurde erfolgreich an den Kunden zugestellt.

Kommentar
Momentan ist kein Zahlungsstatus verfügbar

Statusdatum:
05 Mai 2021

NICHT NACHVERFOLGEN

Rechnung

Der Workflow

HH Print Management Deutschland GmbH - TEST stellt Tungsten Network Informationen zum Rechnungsstatus bereit. Ihre Rechnung wird die folgenden Schritte durchlaufen.

With Tungsten Network : Invoice delivery status

- ✓ **Gesendet**
Ihre Rechnung liegt zur Bearbeitung vor.
- ✓ **Angenommen**
Tungsten Network hat Ihre Rechnung bearbeitet und den Validierungsvorgang erfolgreich abgeschlossen.
- ✓ **Zugestellt**
Tungsten Network hat die Rechnung zur Abholung durch Ihren Kunden bereitgestellt.

With HH Print Management Deutschland GmbH - TEST : Invoice processing status

- ✉ **Erhalten**
Ihr Kunde hat Ihre Rechnung abgerufen und in sein System eingegeben.
- ✉ **Genehmigt**
Ihr Kunde hat die Zahlung Ihrer Rechnung genehmigt.
- ✉ **Bezahlt**
Ihr Kunde hat Ihre Rechnung bezahlt.